



















Comune di Taranto
 Modelli, studi, rilievi fotografici ed elaborazioni in sistema di informazione geografica
 Elaborato n°: **R.03.04**
 Data: **28 SETTEMBRE 2009**
 Autore:

Objetto: Classificazione del Patrimonio Edilizio del Borgo
 Elaborato n°:

Coordinamento e responsabilità progettuale: Arch. Luigi Marzulli - Studio Architetto Associato - Tar. - Taranto
 Architetto Associato: Arch. Giuseppe...
 Architetto Associato: Arch. Giuseppe...
 Architetto Associato: Arch. Giuseppe...
 Architetto Associato: Arch. Giuseppe...



- LEGENDA**
-  PERCORSI E AFFACCI DI PREGIO AMBIENTALE E NATURALE, PARCHI, GIARDINI
 -  EDIFICI PREESISTENTI ALLA FORMAZIONE DEL BORGO ED AREE DI PERTINENZA
 -  EDIFICI OTTO-NOVECENTESCHI CON CARATTERI DI PREGIO ARCHITETTONICO
 -  EDIFICI PUBBLICI E/O DI USO PUBBLICO DELLA PRIMA META DEL NOVECENTO CON CARATTERI DI PREGIO AMBIENTALE
 -  EDIFICI PUBBLICI E/O DI USO PUBBLICO NON INTEGRATI CON L'AMBIENTE E/O DEGRADATI SOTTO L'ASPETTO FISICO
 -  EDILIZIA OTTO-NOVECENTESCA CON CARATTERI TIPICI E/O INTEGRATA CON L'AMBIENTE
 -  EDILIZIA OTTO-NOVECENTESCA CON SOPRAELEVAZIONI NON INTEGRATE
 -  EDIFICI OTTO-NOVECENTESCHI ARCHITETTONICAMENTE INTERROTTI
 -  EDILIZIA PALESEMENTE DEGRADATA SOTTO L'ASPETTO FISICO E/O INCONGRUA E/O TURBATIVA E/O NON INTEGRATA CON L'AMBIENTE
 -  EDILIZIA DI SOSTITUZIONE O DI RECENTE COSTRUZIONE
 -  RISTRUTTURAZIONE
 -  AREE DI PERTINENZA INTERNE AGLI ISOLATI
 -  ARSENALE MILITARE
 -  PROSPETTI UNITARI
 -  EDIFICI CROLLATI
 -  NUMERO PIANI
 -  CLASSIFICAZIONE DEGLI ISOLATI

